

Mobiilimaksu

GRAAFINEN OHJEISTO

SISÄLLYS

02	Mobiilimaksu-tunnus
04	Tunnuksen käyttö
07	Värit
08	Typografia
09	Maksunappi
10	Maksunapin sijoittelu
10	Maksuikkuna

Mobiilimaksu



TUNNUS

Mobiilimaksu-tunnus koostuu sim-kortin muotoisesta ikonista ja uniikista nimilogosta. Kaksi-osaisen tunnuksen osien muoto ja koko tulee säilyttää alkuperäisenä. Tunnusta ei saa hajottaa, eikä sen elementtejä käyttää muussa kuin tässä dokumentissa kuvatussa muodossa.

Pelkkää SIM-ikonia voi käyttää maksunapeissa ja silloin, kun Mobiilimaksu on osa monia muita maksutapoja. Pelkkää SIM-ikonia käytettäessä tulee sen yhteydessä aina kertoa lyhyesti, mikä Mobiilimaksu on ja/tai verkko-osoite www.mobiilimaksuinfo.fi, josta kuluttaja voi lukea lisää palvelusta. SIM-ikonin käyttöä koskevat samat ohjeet kuin Mobiilimaksun tunnusta.

Tarkemmat ohjeet maksunapin hyödyntämiseen löydät sivuilta 9-10.

 **Mobiilimaksu**

 **Mobiilimaksu**

 **Mobiilimaksu**

 **Mobiilimaksu**

TUNNUS

Tunnuksesta ja ikonista on olemassa neljä versiota, värillinen, mustavalkoinen, musta ja valkoinen. Kaikista versioista on RGB- ja CMYK-väreillä tehdyt orginaalit, jotka ovat toimitettu myös tämän ohjeiston mukana.

Näitä originaaleja tulee aina hyödyntää käytettäessä Mobiilimaksu-tunnusta.

Logo-orginaalit on toimitettu tämän ohjeiston mukana.

 **Mobiilimaksu**

 **Mobiilimaksu**

TUNNUKSEN KÄYTTÖ

Mobiilimaksu-tunnusta käytetään ensisijaisesti värillisenä valkoisella/vaalealla pohjalla, tai valkoisena Mobiilimaksun ilmeen värisen elementin päällä.

Jos tunnusta käytetään materiaaleissa, jossa värejä ei ole käytettävissä tai niiden määrä on rajattu, voidaan käyttää mustaa, valkoista tai mustavalkoista versiota, tai 1-värisenä käytössä olevalla värillä.

 **Mobiilimaksu**

 **Mobiilimaksu**

	x		x
x	€	Mobiilimaksu	
	x		x

TUNNUKSEN KÄYTTÖ

Mobiilimaksu-tunnuksen ympärille tulee jättää suoja-alue, jonka sisälle ei tule sijoittaa tunnusta häiritseviä elementtejä. Näin tunnus pysyy erottavana ja tunnistettavana.

Älä:

1. Sommittele tunnusta vinoon.
2. Käytä värillistä tunnusta liian tummalla pohjalla.
3. Käytä värillistä tunnusta niin, että se ei erotu taustasta riittävästi.
4. Sommittele tunnuksen osia uudelleen.
5. Käytä tunnuksessa tai sen ympärillä efektejä.
6. Venytä tunnusta.
7. Älä luo omia Mobiilimaksun paino-sovelluksia (T-paitoja, esitteitä, kyniä, kahvimukeja, ...) ellei Mobiilimaksu ole niissä yksi monista maksutavoista tai esillä tapana maksaa palvelu X.




Pääväri



CMYK C 99, M 93, Y 0, K 0
PMS Pantone Blue 072 C
RGB R 55, G 0, B 173
RGB/HEX #3700AD

Väriliuku



CMYK C 100, M 80, Y 0, K 10
PMS 293 C
RGB R 15, G 15, B 171
RGB/HEX #0F0FAB

C 73, M 100, Y 0, K 0
267 C
R 88, G 46, B 133
#582E85

C 0, M 100, Y 0, K 0
226 C
R 201, G 40, B 169
#C928A9

Lisävärit



CMYK C 0, M 0, Y 0, K 60
PMS 423 C
RGB R 135, G 135, B 135
RGB/HEX #878787

C 0, M 0, Y 0, K 10
Cool Gray 1 C
R 238, G 238, B 238
#EEEEEE

VÄRIT

Mobiilimaksun tunnusväri on tumma lila. Lilan lisäksi voidaan käyttää tunnuksen väriliukua taustaelementtinä ja kuvien sävytyksessä.

Lisäväreinä käytään tummaa ja vaaleaa harmaata.

Proxima Nova Soft Regular
Proxima Nova Soft Semibold
Proxima Nova Soft Bold

Helvetica Regular
Helvetica Bold

Arial Regular
Arial Bold

TYPOGRAFIA

Mobiilimaksun pääkirjasintyyppi on Proxima Nova Soft, ja käytössä siitä on Regular-, Semibold- ja Bold -leikkaukset.

Digitaalisessa viestinnässä, jos Proxima ei ole saatavilla tai sen käyttö on teknisesti liian raskasta, käytetään korvaavana kirjasintyyppinä Arial tai Helvetica -kirjasintyyppien Regular ja Bold -leikkauksia.



MAKSUNAPPI

Mobiilimaksun maksunappina voidaan käyttää taustavärillistä pelkkää SIM-tunnusta tai tunnusta nimilogon kanssa.


Maksunapin minimikorkeus on 26 px.

Jätä maksunapin ympärille aina vähintään 5px tyhjää tilaa.

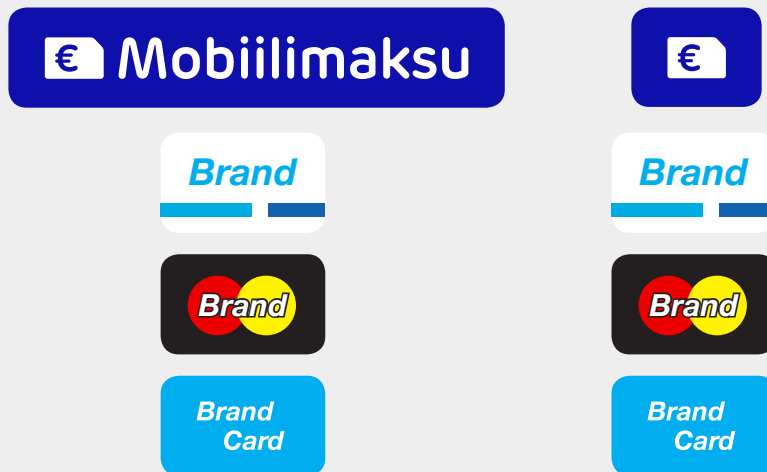
Muutoin maksunappia koskevat samat käyttöehdot kuin Mobiilimaksu-tunnusta. Ohjeet tunnuksen käyttöön löydät tämän ohjeiston sivulta 6.

Käytä aina maksunapin originaalitiedostoja, jotka on toimitettu tämän ohjeiston mukana.

Maksunapin sijoittelu vaakasuunnassa



Maksunapin sijoittelu pystysuunnassa



MAKSUNAPIN SIOITTELU

Mobiilimaksun maksunappi tulisi olla sijoitettuna aina ensimmäisenä ennen muita maksuvaihtoehtoja ja sen tulisi olla korkeudeltaan muita maksunappeja vastaava, kuitenkin minimissään 26px.

MAKSUIKKUNA

Mobiilimaksun maksutapahtumaan liittyvän prosessin ulkoasua ei ole määritelty, mutta asiakkaalle tulee selkeästi kertoa:

1. Mitä hän on ostamassa
2. Paljonko ostos maksaa
3. Ostos veloitetaan puhelinlaskussa

Lisäksi maksutapahtuman aikana tulee näkyä selvästi Mobiilimaksun logo ja/tai maksunappi, käytettynä tämän ohjeiston mukaisesti.

LISÄTIETOJA ANTAA TELEFORUM RY.

Juhani Kivikangas

+358 40 556 1228

juhani.kivikangas@teleforum-ry.fi

www.teleforum-ry.fi